

# ピボットヒンジ




発注番号 **BG-030**-呼称

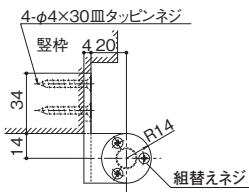
## 7N型 ピボットヒンジ

●木製枠・木製ドア用

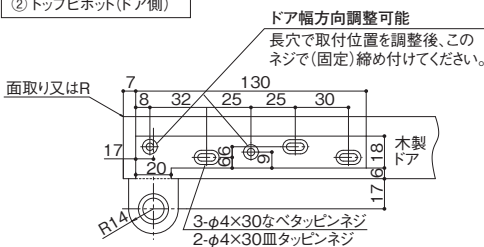
材質：亜鉛ダイカスト+ステンレス  
仕上：シルバー、ブロンズ



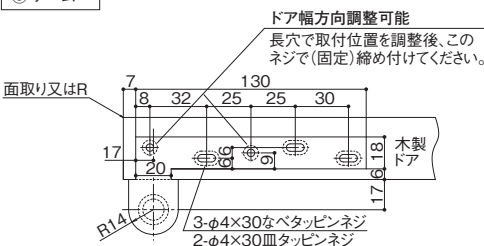
① トップピボット(上枠側)



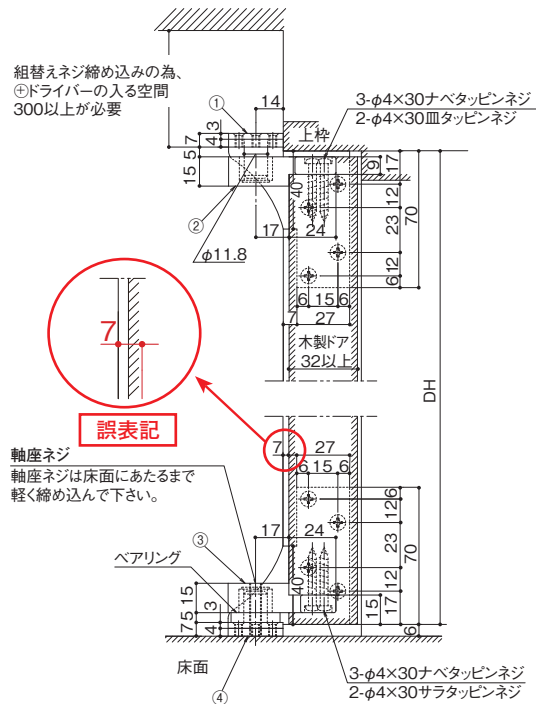
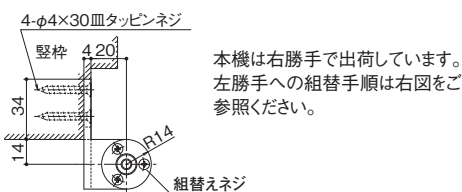
② トップピボット(ドア側)



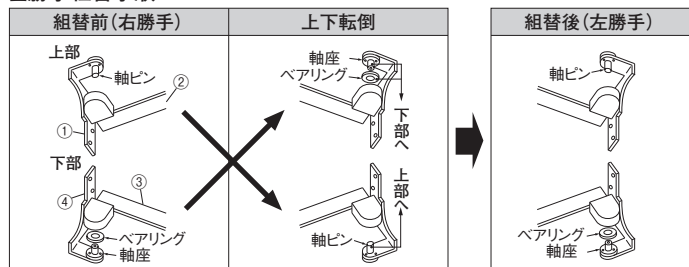
③ アーム



④ 床面軸座



### 左勝手組替手順



1. 下部を上へ、上部を下へ転倒する。
2. 組替えネジ(上下各3本)を外し、軸座・ベアリングは下部へ、軸ピンは上部へ組替える。
3. 組替えネジを締め込む。

呼称		仕様	適用ドア寸法 (mm)	ドア重量 (kg以下)	1箱
シルバー	ブロンズ				
11	21	持出吊り一方開き	900×2,100	55	1組
12	22	持出吊り一方開き (中間吊金具付き)	900×2,100	55	

●7NT中間吊金具ご使用の際は、詳細寸法をお問い合わせください。(7NT図面は本図には記載していません。)